



# Les jardins des **RENAUDIES**

**PARC FLORAL BOTANIQUE**

EN MAYENNE

PROJET

PEDAGOGIQUE

DES


JARDINS

DES

RENAUDIES

SAISON 2026





# Historique des Jardins des Renaudies

## Parc botanique en Mayenne



Créés en 1988 au cœur du Bocage Mayennais par Jean Renault, pépiniériste de renom, les Jardins des Renaudies offre le cadre privilégié d'un jardin à l'anglaise, propice à la promenade, à la détente et à maintes découvertes. Ouvert au public depuis 1993, le parc accueille chaque année plus de 18 000 visiteurs.

4 000 plantes et espèces différentes ont été installées pour paysager ce vaste espace vallonné de 4 ha conçu tout à la fois pour le jardinier débutant et l'amateur averti.

Chacun peut y apprécier le dessin et le volume du paysage composé de courbes souples, l'harmonie des couleurs en perpétuelle évolution au rythme des saisons, la diversité des collections botaniques, la présence de l'eau en mouvement, les lieux aménagés pour le repos et la détente.

Le parc, avec son conservatoire de la ferme d'autrefois, ses espaces animaliers et de jeux, est aussi un lieu d'accueil pédagogique privilégié pour tous les âges.

*Bienvenue aux Jardins !*



# Jardins des Renaudies

## PROJET PEDAGOGIQUE

Le projet pédagogique des Jardins des Renaudies est axé sur la découverte active du jardin et de son environnement bocager.

Nous sensibilisons les enfants à devenir des êtres respectueux de leur environnement, par des activités ludiques de découverte.

### Objectifs par rapport à l'enfant

- . Permettre de se responsabiliser
- . Acquérir de l'autonomie
- . Cueillir sa créativité
- . Développer sa relation aux éléments

### Objectifs par rapport à la citoyenneté

- . Développer des méthodes de travail collectif
- . Comprendre, respecter, écouter, s'enrichir mutuellement, interagir...

### Objectifs par rapport au développement durable

- . Elargir / Comprendre sa relation et son interdépendance avec le monde
- . Mettre en œuvre des pratiques et des actions respectueuses de l'environnement

Les thèmes d'animation proposés sont adaptés en fonction des cycles 1, 2 et 3,  
Accueils de Loisirs et Accueils de groupes en situation de handicap.





## Programme d'animations nature

### aux Jardins des Renaudies

## *Le monde végétal et les saisons*

### Le jardin dans tous les sens (atelier pédagogique)

**Durée :** 1H30

**Niveaux:** Cycles 1 et 2 et ALSH

**Période :** D'Avril à Septembre

**Nombre de personnes par atelier :** 25

#### Objectifs pédagogiques généraux :

**Cycle 1 :** ➤ Permettre l'éveil des 5 sens et montrer leur importance dans la découverte du milieu.


**Cycle 2 :** ➤ Apprendre le fonctionnement du corps humain surtout des organes moteurs de nos 5 sens.

➤ Découvrir le monde végétal par nos 5 sens.

**Méthode :** Les enfants partiront à la découverte du parc floral lors d'une promenade avec la mise en place d'activités ludiques de découverte sensorielle.

**Matériels à prévoir :** Bottes et vêtements imperméables





## Programme d'animations nature aux Jardins des Renaudies

### *Le monde végétal et les saisons*

#### L'herbier des jardins (atelier pédagogique)

**Durée :** 1H30

**Niveaux:** Cycles 2 ,3 et ALSH

**Période :** D'Avril à Septembre

**Nombre de personnes par atelier :** 25

#### Objectifs pédagogiques généraux :

**Cycle 2 et 3 :** ➤ Permettre la découverte et le respect de la flore de manière ludique


➤ Découvrir le monde végétal, développer son sens de l'observation, et enrichir ses connaissances et son vocabulaire.

**Méthode :** A travers une balade, les enfants découvriront de manière ludique et créative la diversité des plantes qui ornent les Jardins ...

**Matériels à prévoir :** Bottes et vêtements imperméables








Ludique et créatif, la création d'un herbier permet de sensibiliser les enfants au monde végétal qui les entoure.

La création d'un herbier est adapté aux enfants de tous les âges et ne demande que très peu de matériel. En manipulant les feuilles, les fleurs mais également les outils nécessaires à la réalisation de l'herbier, les enfants développent leur concentration et leur motricité fine.

La réalisation d'un herbier fait également appel à la créativité. Chaque enfant peut décorer et mettre en valeur son herbier comme il le souhaite, selon sa sensibilité. Certains pourront également reproduire en dessin les spécimens récoltés. Pour écrire le nom et les renseignements correspondants, il faudra faire preuve d'une jolie écriture...

Le Printemps est la saison idéale pour commencer la création d'un herbier, car la végétation est plus abondante. Mais, un herbier se complète tout au long de l'année. Il y a tellement de plantes différentes dans la nature !





## Programme d'animations nature

### aux Jardins des Renaudies

## *Le monde végétal et les saisons*

### La graine dans tous ses états (atelier pédagogique)

**Durée :** 1H30

**Niveau :** Cycles 2 et 3 et ALSH

**Période :** De Mai à Septembre

**Nombre de personnes par atelier :** 25

#### Objectifs pédagogiques généraux :

- Cycle 1 :** ➤ Familiariser les enfants avec la vie végétale au sens large (découvrir les graines, pratiquer des semis).
- Cycle 2 :** ➤ Observer le développement de quelques végétaux, de la graine au fruit à travers la pratique de plantations ;
- Cycle 3 :** ➤ Construire le cycle de vie naturel d'un végétal (de la graine à la plante, de la fleur au fruit, du fruit à la graine);  
➤ Mettre en évidence les besoins d'un végétal.

**Méthode :** Le Jardin est un lieu idéal pour découvrir les graines dans tous leurs états (serre, potager).

**Matériels à prévoir :** Bottes et vêtements imperméables





# Programme d'animations nature

## aux Jardins des Renaudies

### *Le jardin biologique*

#### Petites Bêtes amies du jardinier (atelier pédagogique)

**Durée :** 1H30

**Niveaux :** Cycles 1, 2 et 3 et ALSH

**Période :** De Mai à Septembre

**Nombre de personnes par atelier :** 25

#### Objectifs pédagogiques généraux :

**Cycle 1 :**

- Observer les différentes manifestations de la vie.
- Sensibiliser les enfants au respect de l'environnement et apprendre à respecter la vie.

**Cycle 2 :**

- Repérer les caractéristiques du vivant nutrition et régimes alimentaires des insectes.
- Comprendre les interactions entre les êtres vivants et leur environnement. Apprendre à respecter notre écosystème.

**Cycle 3 :**

- Observer et décrire les êtres vivants.

**Méthode :** Balade animée et ludique propice à la capture d'insectes essentiels pour la vie au jardin. Des outils de capture seront mis à disposition des enfants (boîtes d'observation, parapluie japonais, filet à papillon).

**Matériels à prévoir :** Bottes et vêtements imperméables







## Programme d'animations nature

### aux Jardins des Renaudies

#### *Module Complémentaire aux ateliers*

#### Le Renaudy's Land'Art

**Durée :** 45 min

**Niveaux :** Cycles 1, 2 et 3 et ALSH

**Période :** De Mai à Octobre

**Nombre de personnes par atelier :** 25

#### Objectifs pédagogiques généraux :

- Cycles 1, 2 et 3 :**
- Sensibiliser les enfants au respect de l'environnement.
  - Développer sa créativité.

**Méthode :** Vous pourrez produire une œuvre après avoir récolté lors d'une balade des matériaux naturels du jardin.

**Matériels à prévoir :** Bottes et vêtements imperméables





# Programme d'animations nature

## aux Jardins des Renaudies

### *Module Complémentaire aux ateliers*

#### Rallye Jardins

**Durée :** 45 min

**Niveaux :** Cycles 1, 2 et 3 et ALSH

**Période :** De Mai à Octobre

**Nombre de personnes par atelier :** 25

#### Objectifs pédagogiques généraux :

- Cycle 1, 2 et 3 :**
- Développer le sens de l'observation.
  - Coopérer au sein d'une équipe.
  - Se repérer dans l'espace.

#### Méthode :

A l'aide d'un plan et d'un petit guide, les enfants exploreront le jardin en se repérant à l'aide de photos.

**Matériels à prévoir :** Bottes et vêtements imperméables







## Programme d'animations nature

### aux Jardins des Renaudies

## *Module Complémentaire aux ateliers*

### Animation Contes - Nom d'un Pépin !

**Durée :** 45 mn

**Niveaux :** Cycles 1, 2 et ALSH

**Période :** d'Avril à Septembre

**Nombre de personnes :** 25

#### Objectifs pédagogiques généraux :

- Cycle 1 et 2 :**
- Développer son imaginaire
  - Passer un bon moment de partage

Mais que se passe-t-il aux Jardins des Renaudies?

Depuis que Miss Azalée, jardinière fabuleuse, cultive l'émerveillement, il pousse des contes !!!

Suivez-la dans le jardin merveilleux des graines et des plantes, elle vous emmène dans son univers surprenant. Pour petits et grands...

**Une balade contée pleine d'imaginaire pour découvrir les jardins.**





# Situation Géographique




## « Les Mézerais » 53120 - COLOMBIERS-du-PLESSIS (entre GORRON et ERNEE)



à 45 mn de LAVAL  
à 1h15 du MONT SAINT-MICHEL  
à 1h30 de RENNES  
à 2h de NANTES  
à 3h30 de PARIS

Les jardins du Remouleur



# Les jardins des Renaudies

## TARIFS

### Ateliers pédagogiques Du lundi au Vendredi de 9h30 à 17h Sur réservation

1 atelier 8,00 €/enfant  
2 ateliers 13,00 €/enfant  
1 atelier + Land'Art 10,5 €/enfant  
1 atelier + Rallye Jardins 10,5 €/enfant  
1 atelier + Animation Contes 14 €/enfant  
(Forfait minimum de 15 enfants / atelier)  
Visite libre (sans atelier) 3 €/enfant  
1 accompagnateur gratuit pour 5 enfants

## INFORMATIONS UTILES

### HORAIRES TOUS PUBLICS

Du 1er Mai au 31 Octobre 2026

1er Mai au 13 Juillet	Jeudi au Dimanche : 14h - 18h (Autres jours sur réservation pour les groupes)
14 Juillet au 23 Août	Lundi : 14h - 18h Mardi au Dimanche : 11h - 18h
24 Août - 31 Octobre	Jeudi au Dimanche : 14h - 18h (Autres jours sur réservation pour les groupes)

## TARIFS

Individuels	Visites guidées
Adultes : 6 € Réduit, fidélité : 4,50 € 5 - 16 ans : 3 € - de 5 ans : gratuit Groupes (à partir de 10 personnes) : 5,5 €	- 20 personnes : 160 € + 20 personnes : 8 € /pers



**CONTACTS :** Visites et interventions pédagogiques : **06.16.52.69.30**  
E-mail : [contact@jardinsdesrenaudies.fr](mailto:contact@jardinsdesrenaudies.fr)  
[www.jardinsdesrenaudies.fr](http://www.jardinsdesrenaudies.fr)